



УПРАВЛЕНИЕ ФЕДЕРАЛЬНОЙ СЛУЖБЫ
ГОСУДАРСТВЕННОЙ СТАТИСТИКИ
ПО СВЕРДЛОВСКОЙ ОБЛАСТИ
И КУРГАНСКОЙ ОБЛАСТИ

Состояние животноводства в хозяйствах всех категорий в Свердловской области



январь – март 2023 года



УПРАВЛЕНИЕ ФЕДЕРАЛЬНОЙ СЛУЖБЫ
ГОСУДАРСТВЕННОЙ СТАТИСТИКИ
ПО СВЕРДЛОВСКОЙ ОБЛАСТИ
И КУРГАНСКОЙ ОБЛАСТИ

Состояние животноводства в хозяйствах всех категорий

в Свердловской области*

январь – март 2023 года

- 01 ПРОИЗВОДСТВО ОСНОВНЫХ ПРОДУКТОВ ЖИВОТНОВОДСТВА
- 02 СТРУКТУРА ПРОИЗВОДСТВА ПРОДУКЦИИ ЖИВОТНОВОДСТВА ПО КАТЕГОРИЯМ ХОЗЯЙСТВ
- 03 ПРОИЗВОДСТВО СКОТА И ПТИЦЫ НА УБОЙ (В ЖИВОМ ВЕСЕ)
- 04 СТРУКТУРА ПРОИЗВОДСТВА СКОТА И ПТИЦЫ НА УБОЙ (В ЖИВОМ ВЕСЕ) ПО КАТЕГОРИЯМ ХОЗЯЙСТВ
- 05 ПОГОЛОВЬЕ СКОТА И ПТИЦЫ
- 06 СТРУКТУРА ПОГОЛОВЬЯ ПО КАТЕГОРИЯМ ХОЗЯЙСТВ
- 07 ДОЛЯ ПОГОЛОВЬЯ КОРОВ В ОБЩЕМ ПОГОЛОВЬЕ КРУПНОГО РОГАТОГО СКОТА
- 08 ПРОДУКТИВНОСТЬ СКОТА И ПТИЦЫ
- 09 РЕАЛИЗАЦИЯ СЕЛЬСКОХОЗЯЙСТВЕННЫХ ПРОДУКТОВ
- 10 СТРУКТУРА РЕАЛИЗАЦИИ СЕЛЬСКОХОЗЯЙСТВЕННЫХ ПРОДУКТОВ ПО КАТЕГОРИЯМ ХОЗЯЙСТВ

* Ежемесячные данные оперативной статистики





ПРОИЗВОДСТВО ОСНОВНЫХ ПРОДУКТОВ ЖИВОТНОВОДСТВА

ЯНВАРЬ-МАРТ 2023 Г.
К ЯНВАРЮ-МАРТУ 2022 Г.



Скот и птица
на убой
(в живом весе)

96,1%



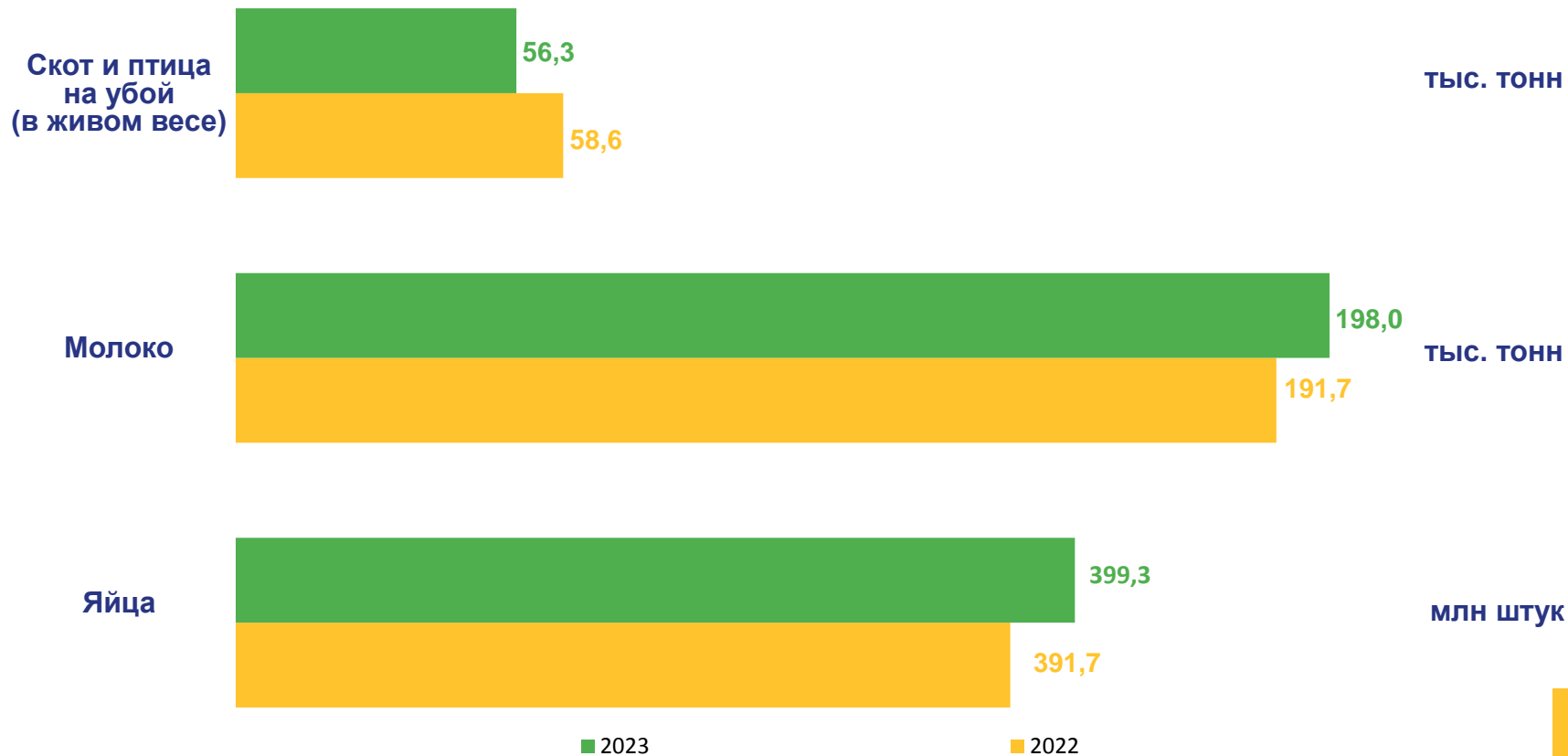
Молоко

103,3%



Яйца

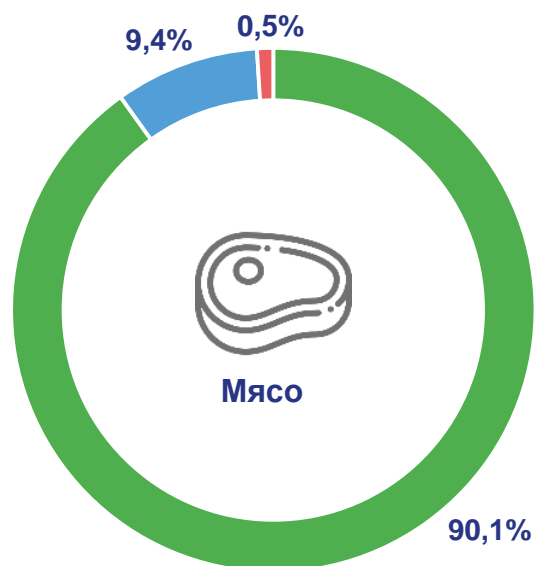
101,9%



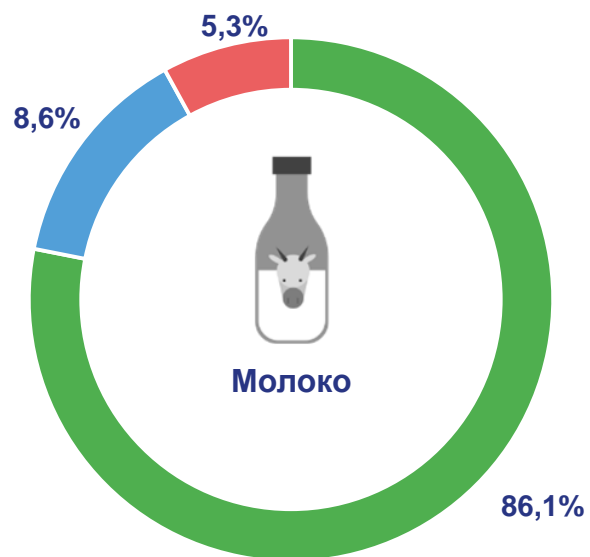


СТРУКТУРА ПРОИЗВОДСТВА ПРОДУКЦИИ ЖИВОТНОВОДСТВА ПО КАТЕГОРИЯМ ХОЗЯЙСТВ

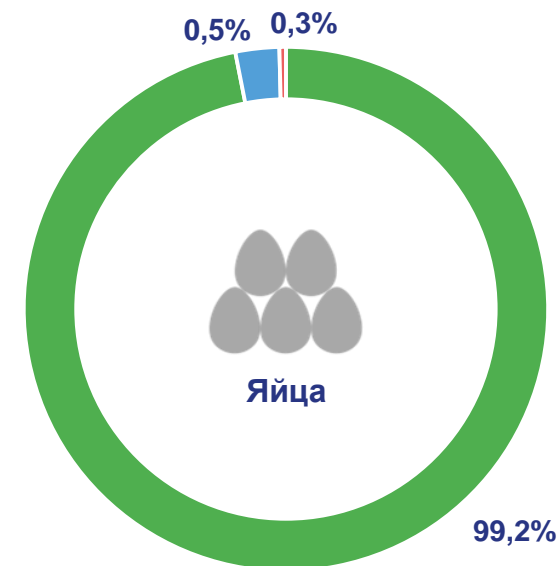
ЯНВАРЬ-МАРТ 2023 Г.



56,3 тыс. тонн



198,0 тыс. тонн



399,3 млн штук

- Сельскохозяйственные организации
- Хозяйства населения
- Крестьянские (фермерские) хозяйства и индивидуальные предприниматели





ПРОИЗВОДСТВО СКОТА И ПТИЦЫ НА УБОЙ

(В ЖИВОМ ВЕСЕ)

ЯНВАРЬ-МАРТ 2023 Г.
К ЯНВАРЮ-МАРТУ 2022 Г.



Крупный
рогатый скот

94,3%



Свиньи

94,2%



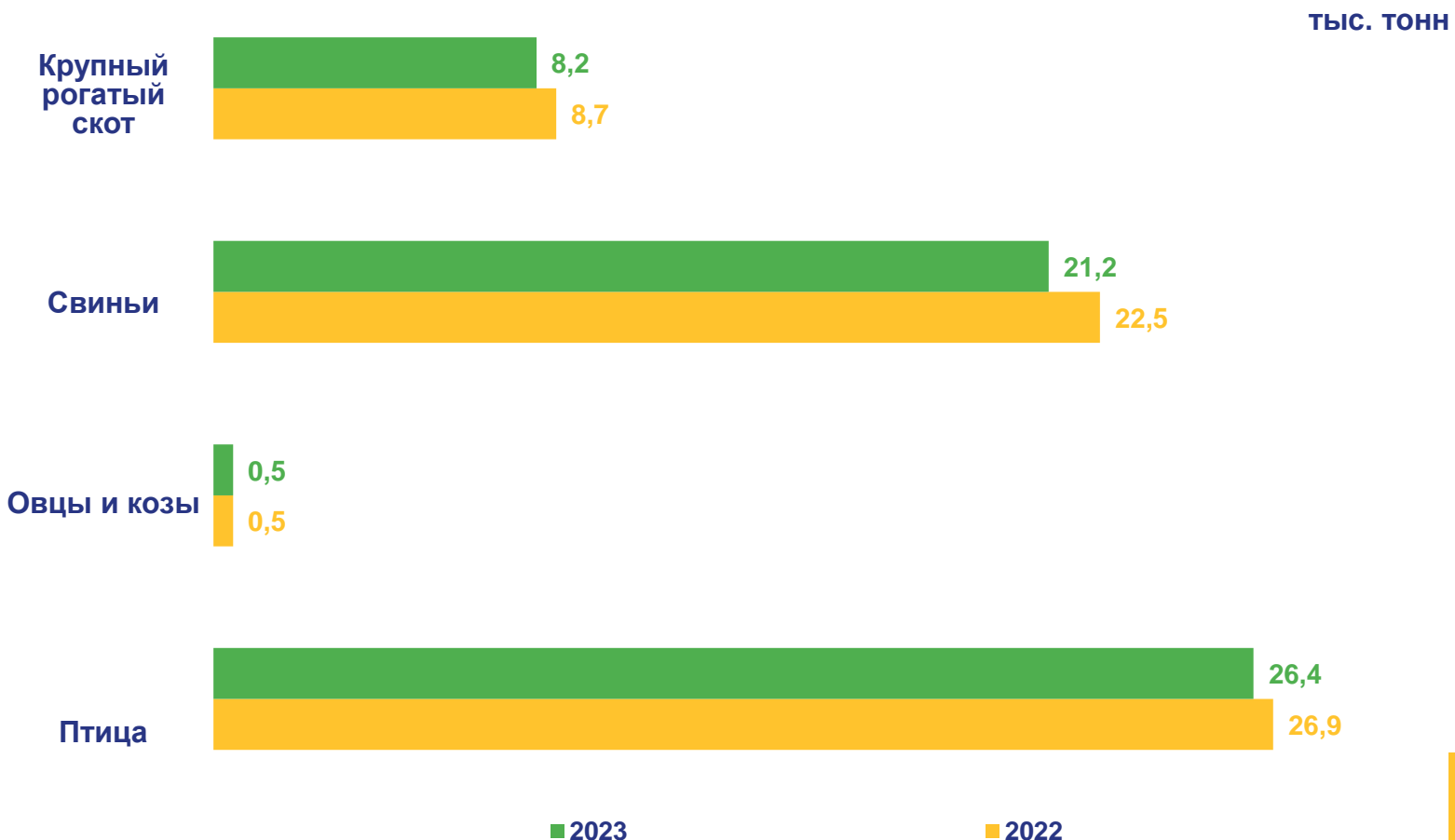
Овцы и козы

100,0%



Птица

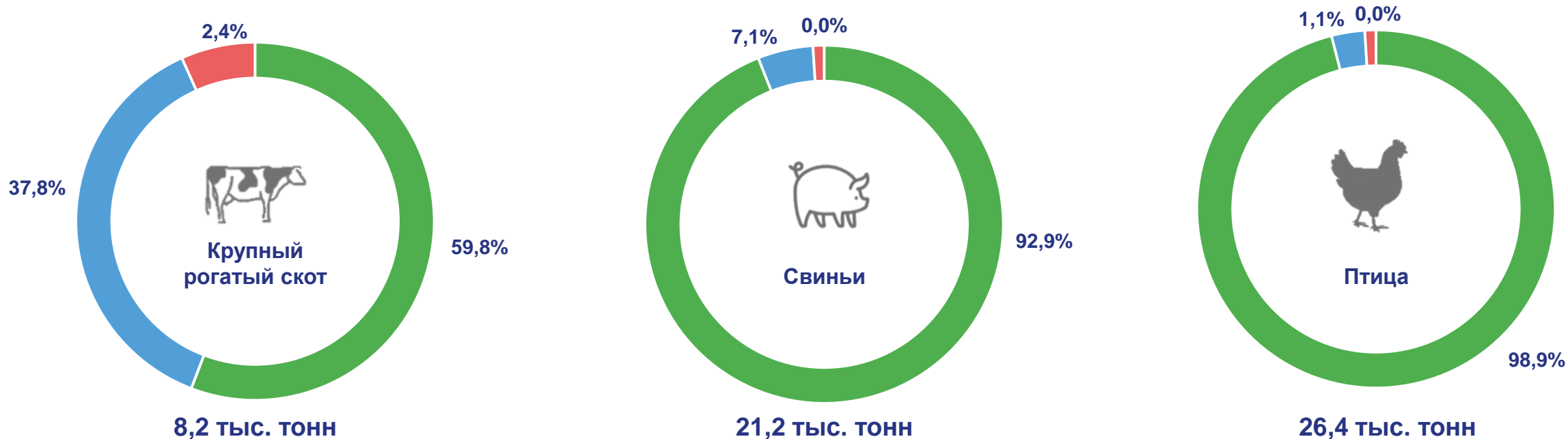
98,1%





СТРУКТУРА ПРОИЗВОДСТВА СКОТА И ПТИЦЫ НА УБОЙ (В ЖИВОМ ВЕСЕ) ПО КАТЕГОРИЯМ ХОЗЯЙСТВ

ЯНВАРЬ-МАРТ 2023 Г.



- Сельскохозяйственные организации
- Хозяйства населения
- Крестьянские (фермерские) хозяйства и индивидуальные предприниматели





ПОГОЛОВЬЕ СКОТА И ПТИЦЫ НА КОНЕЦ МАРТА

МАРТ 2023 Г.
К МАРТУ 2022 Г.



Крупный
рогатый скот

103,2%



Коровы

102,4%



Свиньи

102,7%



Овцы и козы

98,8%



Птица

98,4%

Крупный
рогатый
скот



Коровы



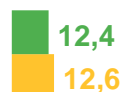
Свиньи



Овцы и козы



Птица, млн
голов



ТЫС. ГОЛОВ

■ 2023

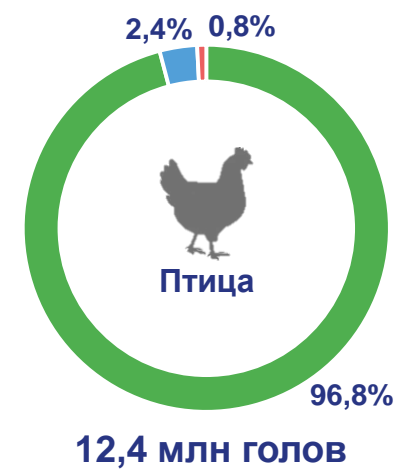
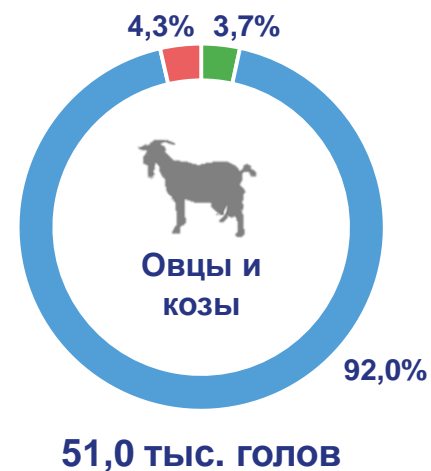
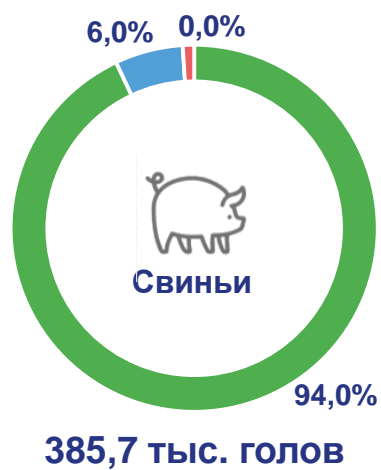
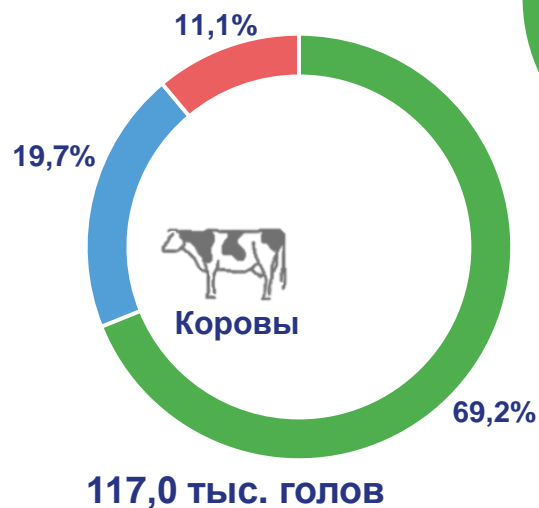
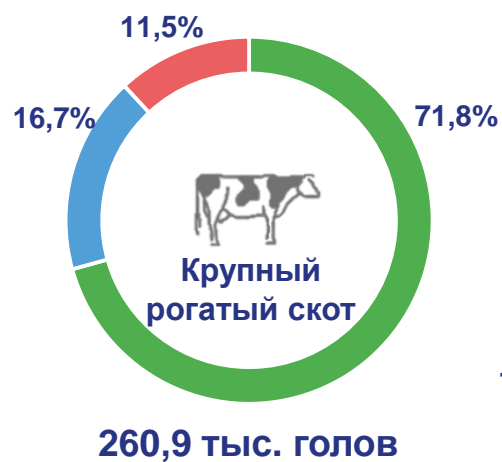
■ 2022





СТРУКТУРА ПОГОЛОВЬЯ ПО КАТЕГОРИЯМ ХОЗЯЙСТВ

НА КОНЕЦ МАРТА 2023 Г.



- Сельскохозяйственные организации
- Хозяйства населения
- Крестьянские (фермерские) хозяйства и индивидуальные предприниматели



ДОЛЯ ПОГОЛОВЬЯ КОРОВ В ОБЩЕМ ПОГОЛОВЬЕ КРУПНОГО РОГАТОГО СКОТА

НА КОНЕЦ МАРТА 2023 Г.



Сельскохозяйственные организации

43,2%



Хозяйства населения

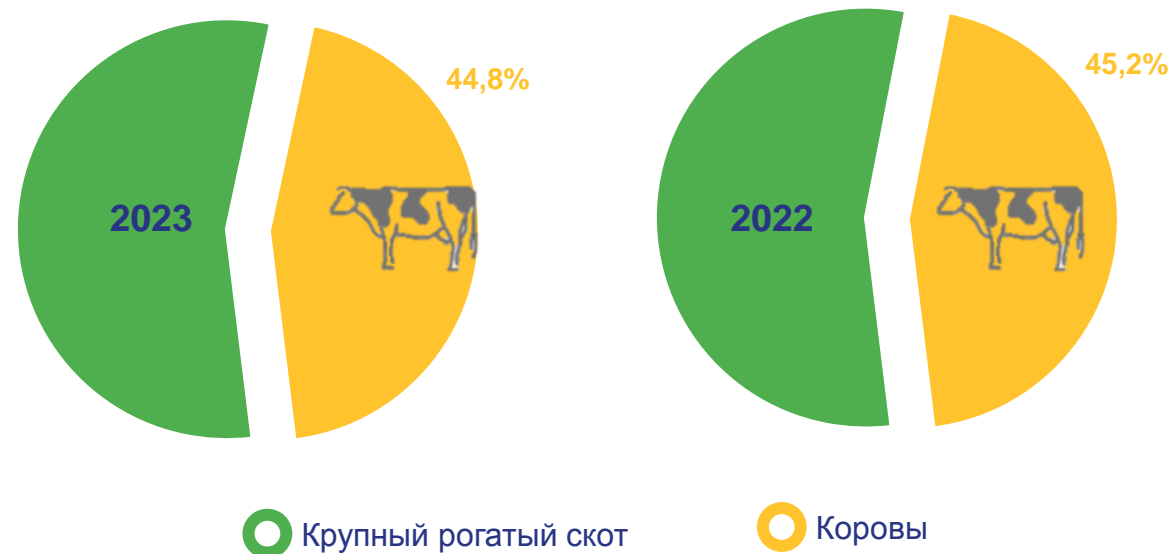
53,0%



Крестьянские (фермерские) хозяйства и индивидуальные предприниматели

43,3%

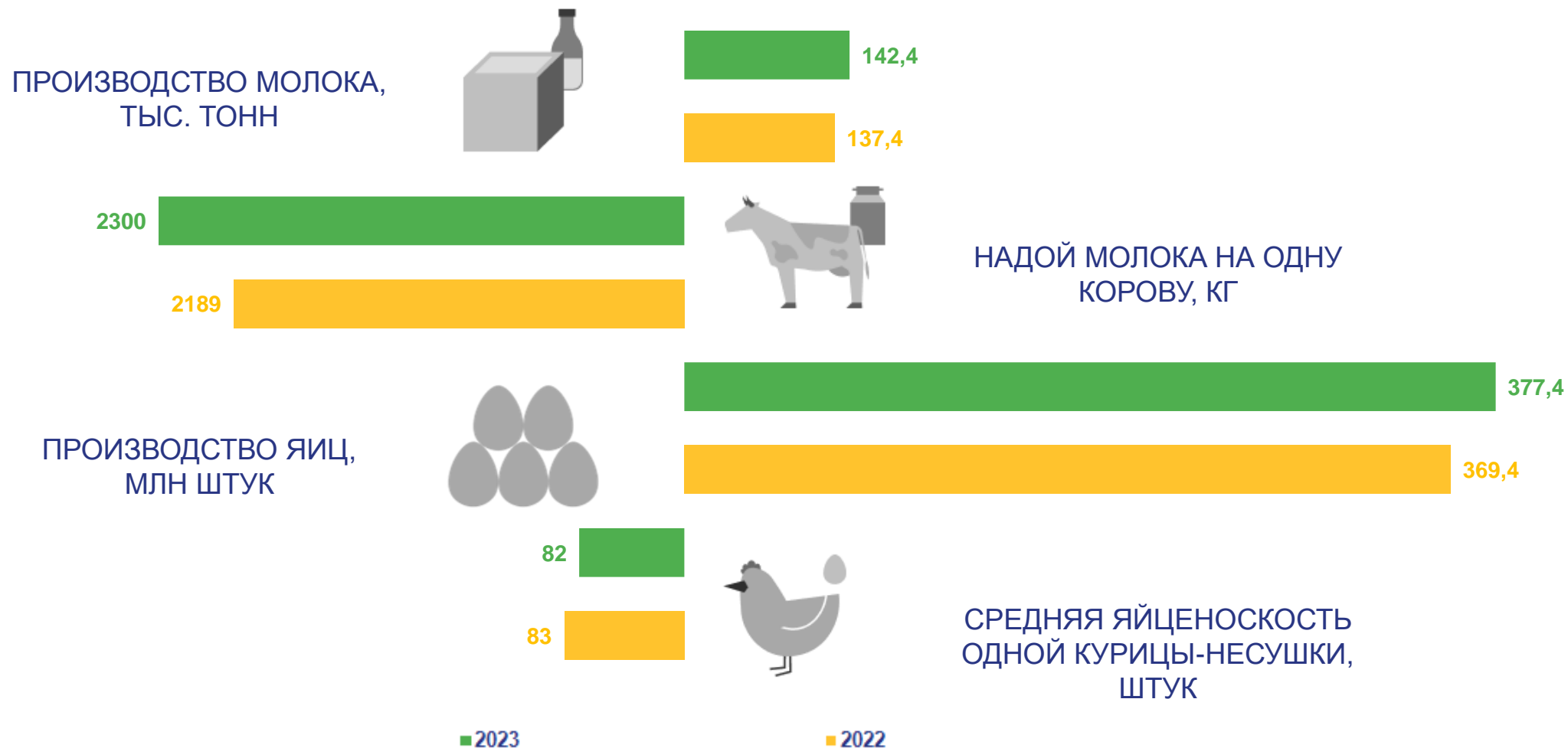
Хозяйства всех категорий





ПРОДУКТИВНОСТЬ СКОТА И ПТИЦЫ*

ЯНВАРЬ-МАРТ 2023 Г.



* В сельскохозяйственных организациях (без субъектов малого предпринимательства и организаций, средняя численность работников которых не превышает 15 человек)





РЕАЛИЗАЦИЯ СЕЛЬСКОХОЗЯЙСТВЕННЫХ ПРОДУКТОВ

ЯНВАРЬ-МАРТ 2023 Г.
К ЯНВАРЮ-МАРТУ 2022 Г.

ТЫС. ТОНН



93,3%

Скот и птица
(в живом весе)



103,8%

Молоко



104,7%

Яйца



■ 2023

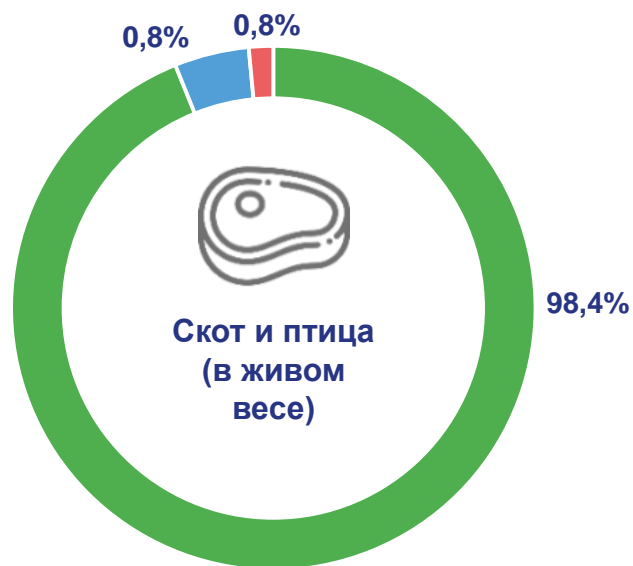
■ 2022



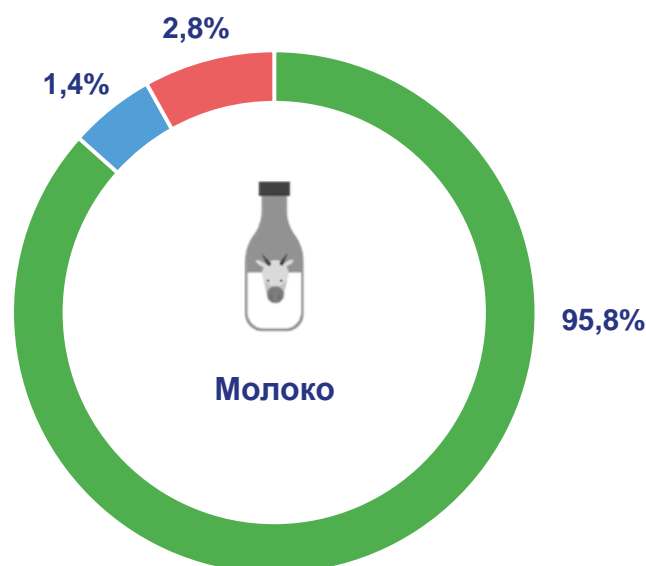


СТРУКТУРА РЕАЛИЗАЦИИ СЕЛЬСКОХОЗЯЙСТВЕННЫХ ПРОДУКТОВ ПО КАТЕГОРИЯМ ХОЗЯЙСТВ

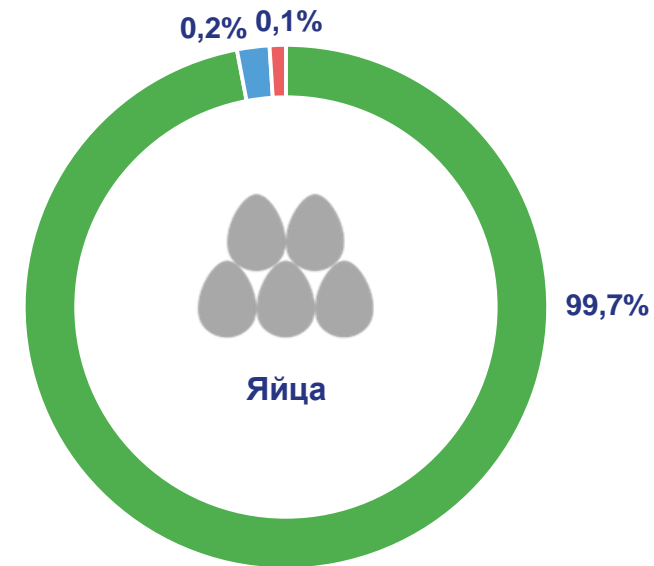
ЯНВАРЬ-МАРТ 2023 Г.



50,2 тыс. тонн



178,2 тыс. тонн



368,6 млн штук

- Сельскохозяйственные организации
- Хозяйства населения
- Крестьянские (фермерские) хозяйства и индивидуальные предприниматели

